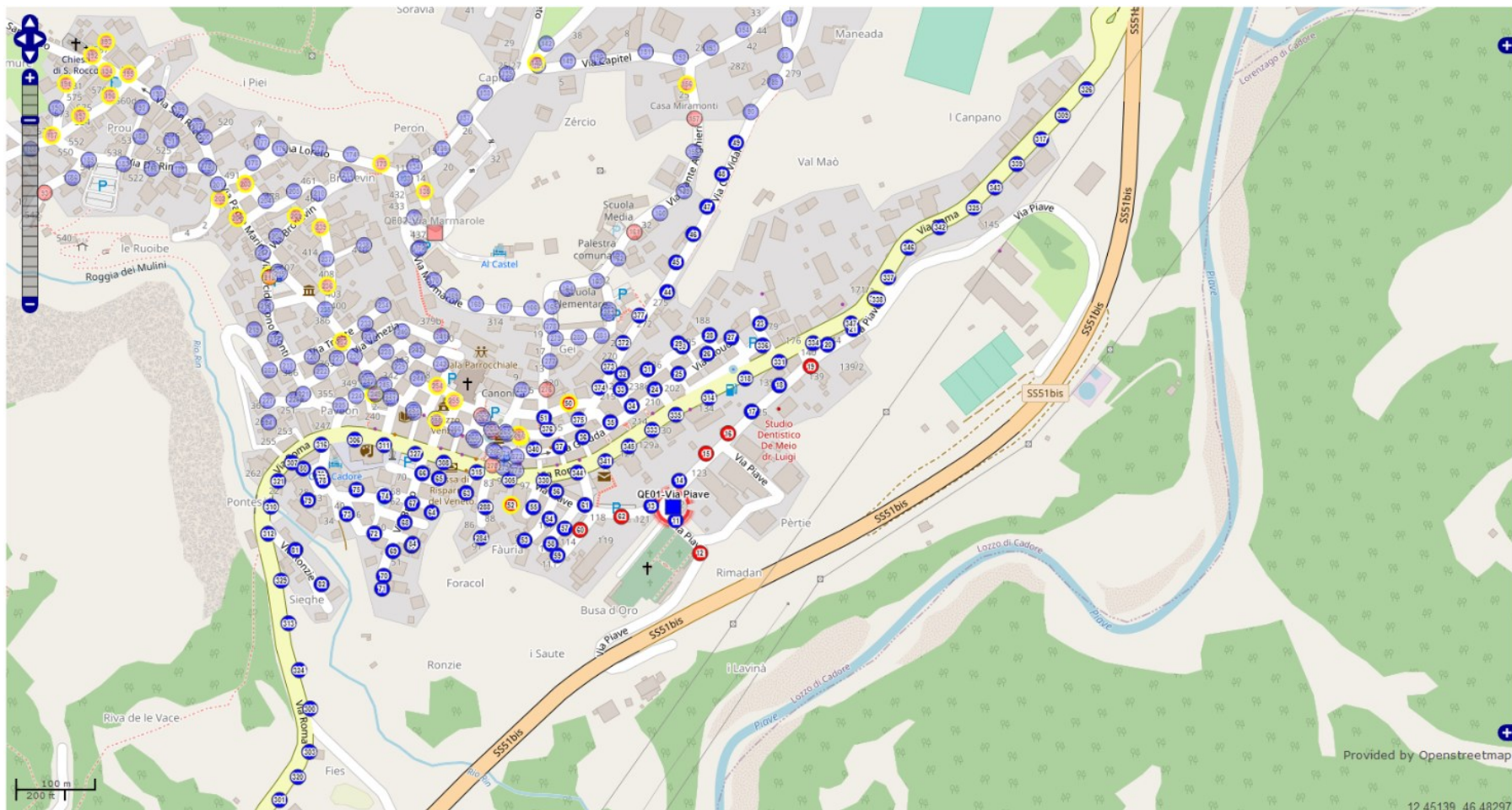


ISP- ÖStB

Illuminazione stradale pubblica/ Öffentliche Straßenbeleuchtung

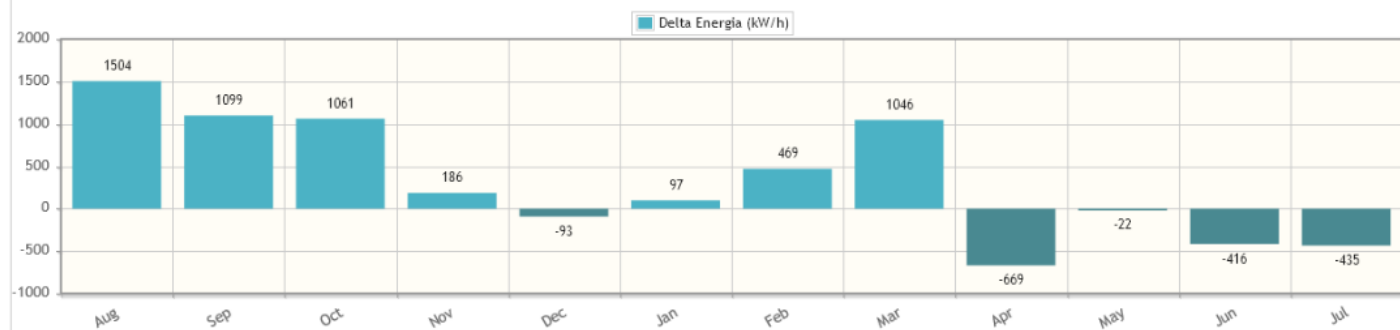
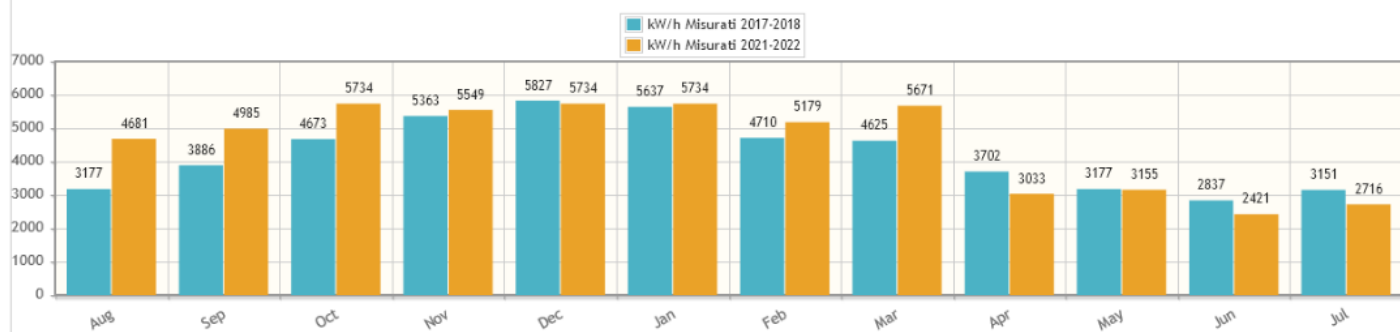
ITAT4098

Impianto di Lozzo di Cadore – Linea QE01 – (123 lampade tot, 53 LED Via Roma)



Risparmio Energetico: confronto 2022-2018

Periferica 1 (WM21)



	Aug	Sep	Oct	Nov	Dec	Jan	Feb	Mar	Apr	May	Jun	Jul	Tot. Energia (kW/h)	Delta Energia (kW/h)	Delta Energia (%)	Delta Costo (EUR)
kW/h Misurati 2017-2018	3177	3886	4673	5363	5827	5637	4710	4625	3702	3177	2837	3151	50765	3827	7.54	1057
kW/h Misurati 2021-2022	4681	4985	5734	5549	5734	5734	5179	5671	3033	3155	2421	2716	54592			

RDE

▼ Periferica 1 (WM21)

Impostazioni

Filtro grafico storico

kW/h Misurati 2017-2018

kW/h Misurati 2021-2022

Ricalcola

Utenza energia elettrica

Dati

Gestore Energia: Enel

Prezzo unitario per kW/h: 0.276

Valuta: EUR

Salva

Aggiungi Lettura

Periodo rilievi

Data dal: _____

Al: _____

Kw/h: _____

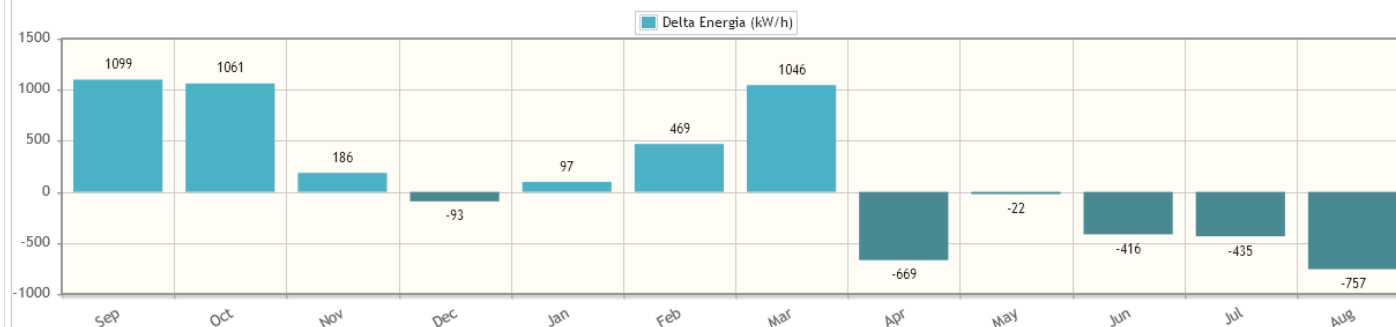
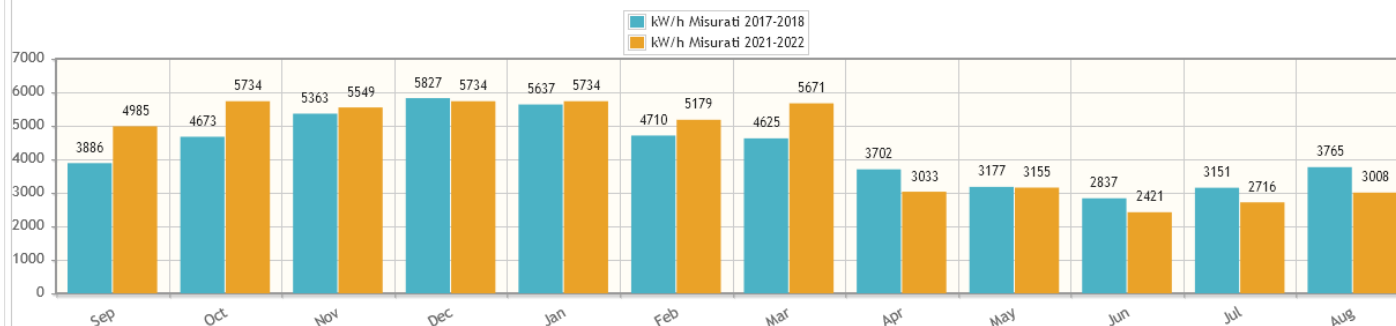
Inserisci

Preventivatore

Configuratore

Interreg V-A Italien-Österreich 2014-2020 / Interreg V-A Italia-Austria 2014-2020

Periferica 1 (WM21)



	Sep	Oct	Nov	Dec	Jan	Feb	Mar	Apr	May	Jun	Jul	Aug	Tot. Energia (kW/h)	Delta Energia (kW/h)	Delta Energia (%)	Delta Costo (EUR)
kW/h Misurati 2017-2018	3886	4673	5363	5827	5637	4710	4625	3702	3177	2837	3151	3765	51353	1566	3.05	432
kW/h Misurati 2021-2022	4985	5734	5549	5734	5734	5179	5671	3033	3155	2421	2716	3008	52919			

RDE

▼ Periferica 1 (WM21)

Impostazioni

Filtro grafico storico

kW/h Misurati 2017-2018 ▼

kW/h Misurati 2021-2022 ▼

Ricalcola

Utenza energia elettrica

Dati

Gestore Energia: Enel

Prezzo unitario per kW/h: 0.276

Valuta: EUR

Salva

Aggiungi Lettura

Periodo rilievi

Data dal: _____

Al: _____

Kw/h: _____

Inserisci

Preventivatore

Configuratore